







2227–2231 VALAIS



2227 Montana–Grand-Signal–Cry-d'Er  , 2 sections

	13 déc–28 mars	
↑ Montana–Cry-d'Er	10845–1615	
↓ Cry-d'Er–Montana	10845–1630	
 Selon conditions d enneigement	15 min de  (2225) 3 min de  (12.421, 422)	CMA, Crans-Montana ☎ 0848 22 10 12 www.crans-montana-aminona.com info@mycma.ch
Station intermédiaire Grand-Signal (embarquement et débarquement assurés)	1.sect.:L 600m, Dn 200m, Dp 4 min 2.sect.:L 1200m, Dn 700m, Dp 9 min	
	Télésièges: Bellalui, Pas-du-Loup et Nationale	
	Réservé aux skieurs	

2230 Montana (Zaumiau)–Les Marolires–Cabane-des-Violettes  , 2 sections

	13 déc–17 avr	25 juin–4 sep	10 déc
↑ Montana (Zaumiau)–Cabane-des-Violettes	10845–1615	915–1630	10845–1615
↓ Cabane-des-Violettes–Montana (Zaumiau)	10845–1630	915–1645	10845–1630
 Selon conditions d enneigement	20 min de  (2225) 1 min de  (12.421)	Station intermédiaire Les Marolires (embarquement et débarquement assurés) Télésièges: Cabane de Bois	Week-end en juin, sep, oct : se renseigner
	1.sect.:L 600m, Dn 150m, Dp 3 min 2.sect.:L 1900m, Dn 600m, Dp 7 min	Réservé aux skieurs	CMA, Crans-Montana ☎ 0848 22 10 12 www.crans-montana-aminona.com info@mycma.ch

2231 Cabane-des-Violettes–Glacier-de-la-Plaine-Morte  (Funitel)

	13 déc–17 avr	25 juin–4 sep	10 déc
↑ Cabane-des-Violettes–Glacier-de-la-Plaine-Morte	10900–1600	11930–1600 toutes les 30 min	10900–1600
↓ Glacier-de-la-Plaine-Morte–Cabane-des-Violettes	10900–1615	11930–1630 toutes les 30 min	10900–1615
 Selon conditions d enneigement	toutes les 30 min sauf interruption pour la pause de midi	1 min de  (2230)	CMA, Crans-Montana ☎ 0848 22 10 12 www.crans-montana-aminona.com info@mycma.ch
	L 3200 m, Dn 700 m, Dp 10 min	Week-end en juin : se renseigner	