


2700 Zürich Central–Hochschulen  (ZVV Linie 24) 

| | | |
|---|---|---|
| Zürich Central (Polybahn) Zürich Polyterrasse | 7 Min von  (von Zürich HB) L 176 m, H 41 m, F 2 Min | PBZ, Polybahn Zürich ZVV-Contact ☎ 0848 988 988 (CHF 0.08/Min) www.zvv.ch |
| An ↑ sowie 1 Mai kein Betrieb | Fahrten ca alle 2–5 Minuten Mo-Fr 06 45–19 15 Sa 07 30–14 00 | |






2701 Zürich Seilbahn Rigiblick–Rigiblick  (ZVV Linie 23) 

| | | |
|--|---|--|
| Zürich, Seilbahn Rigiblick Zürich, Goldauerstrasse Zürich, Hadlaubstrasse Zürich, Germaniastrasse Zürich, Rigiblick | 1 Min von Tram 9/10 Bus 33 Zürich Seilbahn Rigiblick L 385 m, H 96 m, F 3 Min | VBZ, Zürich ZVV-Contact ☎ 0848 988 988 (CHF 0.08/Min) www.zvv.ch |
| | Fahrten 05 20–01 00 alle 6 Min | |


2705 Adliswil–Felsenegg  (ZVV Linie 26) 

Täglich vom 13 Dez–6 März sowie 29 März–10 Dez;
An  vom 12–28 März

| | | |
|--------------------|---|--|
| Adliswil–Felsenegg | 10 8 05, 10 8 20, 10 8 35, 10 8 50, 9 05, 9 20, 9 35, 9 50, 10 05, 10 20, 10 35, 10 50, 11 05, 11 20, 11 35, 11 50, 12 05, 12 20, 12 35, 12 50, 13 05, 13 20, 13 35, 13 50, 14 05, 14 20, 14 35, 14 50, 15 05, 15 20, 15 35, 15 50, 16 05, 16 20, 16 35, 16 50, 17 05, 17 20, 17 35, 17 50, 18 05, 18 20, 18 35, 18 50, 19 05, 19 20, 19 35, 19 50, 20 05, 11 20 20, 11 20 35, 11 20 50, 11 21 05, 11 21 20, 11 21 35, 11 21 50, 11 22 05 | |
|--------------------|---|--|





| | | |
|---|--|---|
| 10 27 März–29 Okt 11   vom 18 Dez–5 März, 5 Nov–10 Dez;  –  vom 25 März–29 Okt sowie 12, 19 März ohne 25 Dez, 1 Jan, 2 Dez | 8 Min von  (712) L 1048 m, H 307 m, F 5 Min | Wegen Revision ausser Betrieb: A vom 7–24 März |
| Veloselbstverlad nur bei genügend Platz | Selbstkontrolle: Die Fahrausweise bitte vor der Fahrt lösen oder entwerthen. Talstation bedient, Bergstation Automat. Keine Kondukteurbegleitung. | LAF, Adliswil ☎ 044 710 73 30 Fax 044 206 45 10 www.laf.ch info@laf.ch |




2710 Mühleggbahn St. Gallen 

| | | |
|--|---|--|
| Verkehrt auf Anforderung von 5 40–0 50 | 13 Min von  (von St. Gallen) L 319 m, H 68 m, F 2 Min | MSG, St. Gallen Auskunft ☎ 071 243 95 11 |
|--|---|--|

2725 Jakobsbad–Kronberg 

13 Dez–28 Feb sowie ab 1 Dez **9 Apr–30 Juni** sowie **24 Okt–30 Nov** **1 Juli–23 Okt**




| | | | |
|-----------------------------------|---|--|------------------------|
| Jakobsbad (Kronbergbahn)–Kronberg | 10 8 00, 10 8 30, 9 00–17 00 alle 30 Min | 11  8 00, 11  8 30, 9 00–17 00 alle 30 Min, 11  17 30, 11  18 00 | 8 00–18 00 alle 30 Min |
|-----------------------------------|---|--|------------------------|

| | | |
|---|---|--|
| 10   vom 13 Dez–28 Feb sowie 4 Dez | 2 Min von  (854) L 3223 m, H 772 m, F 8 Min | LJK, Jakobsbad ☎ 071 794 12 89 Wetterbericht ☎ 071 794 14 14 www.kronberg.ch info@kronberg.ch |
| Betrieb wegen Revision vom 9 März–2 Apr eingestellt | | |

2730 Schwägälp–Säntis 

13 Dez–20 Mai und **24 Okt–10 Dez** **21 Mai–23 Okt**

| | | |
|--------------------------------------|---|--|
| Schwägälp (Säntis-Schwebbahn)–Säntis | 10 8 00, 8 30–16 30 alle 30 Min, 11 17 00 | 7 30–17 30 alle 30 Min, 12 18 00, 13 18 30 |
|--------------------------------------|---|--|

| | | |
|--|--|---|
| 10  vom 6 Feb–15 Mai 11 Nur Talfahrt 12 Nur Talfahrt; An  letzte Bergfahrt | 2 Min von  (80.791) L 2307 m, H 1123 m, F 10 Min | LSS, Schwägälp ☎ 071 365 65 65 Wetterbericht ☎ 071 365 66 66 www.saentisbahn.ch |
| | Betriebsunterbruch vom 18 Jan–5 Feb | |