






























1803



GLARUS / GRAUBÜNDEN 2840–2852

**2840 Linthal–Braunwald** 

Linthal–Braunwald

**Montag–Freitag ohne  
allg. Feiertage** 5 25, 5 55, 6 25, 6 55, 7 25, 7 55,  8 25,  
 8 55,  9 25,  9 55,  10 25,  10 55,  
 11 25,  11 55,  12 25,  12 55,  
 13 25,  13 55,  14 25,  14 55,  
 15 25,  15 55,  16 25,  16 55,  
 17 25, 17 55, 18 25, 18 55, 19 25, 19 55,  
 20 25, 20 55, 21 55, 22 55, 23 55**Samstag und Sonntag sowie  
allg. Feiertage** 5 55, 6 25, 6 55, 7 25, 7 55, 8 25, 8 55, 9 25,  
9 55, 10 25, 10 55, 11 25, 11 55, 12 25,  
12 55, 13 25, 13 55, 14 25, 14 55, 15 25,  
15 55, 16 25, 16 55, 17 25, 17 55, 18 25,  
18 55, 19 25, 19 55, 20 25, 20 55, 21 55,  
22 55, 23 55,  0 40 Dieser Kurs fällt während  
Revisionen vom 26–29 Apr  
sowie 8–11 Nov aus Nächste /  und  vom  
19/20 Dez–2/3 Apr sowie 31 Dez/1  
Jan, 24/25 März ohne 25/26 Dez,  
25/26 März Dieser Kurs kann bei dringenden  
Revisionsarbeiten ausfallen3 Min von  (Linthal  
Braunwaldbahn 736)  
L 1376 m, H 605 m, F 7 Min**BRSB, Braunwald**  
 055 653 50 30  
[www.braunwald.ch](http://www.braunwald.ch)  
[info@braunwaldbahn.ch](mailto:info@braunwaldbahn.ch)**Information und Wetterbericht**  
 055 653 65 75**2841 Braunwald–Kleiner Gumen** Braunwald Leglerberg–  
Kleiner Gumen**Beginn nach Schneeverhältnissen  
19 Dez–28 März**

8 30–16 20

**4 und 5 Juni sowie  
täglich vom 11 Juni–23 Okt** 8 00–17 30 Bei Regenwetter nur Fahrten von  
8 30–16 30 alle 60 Min15 Min von  (2840)  
L 2054 m, H 590 m, F 14 Min**Information und Wetter-  
bericht**  055 653 65 75**SPBR, Braunwald**  
 055 653 65 69  
[www.braunwald.ch](http://www.braunwald.ch)  
[buero.huettenberg@braunwald.ch](mailto:buero.huettenberg@braunwald.ch)**2843 Braunwald–Grotzenbüel** , 2 Sektionen

Niederschlacht–Hüttenberg

**Beginn nach Schneeverhältnissen  
19 Dez–28 März**

8 30–17 00


**An  vom 1 Mai–5 Juni sowie  
täglich vom 11 Juni–23 Okt**

8 10–17 50




Hüttenberg–Grotzenbüel  
(Hüttenberg)

8 30–17 00

8 40–18 00

**Information und Wetter-  
bericht**  055 653 65 755/15 Min von  (2840)  
L 1507 m, H 329 m, F 6 Min**SPBR, Braunwald**  
 055 653 65 69  
[www.braunwald.ch](http://www.braunwald.ch)  
[buero.huettenberg@braunwald.ch](mailto:buero.huettenberg@braunwald.ch)**2848 Malans–Älpli** Malans (Älplibahn  
Talstation)–Älpli**14 Mai–13 Nov****Reservierung empfohlen****kein Winterbetrieb**

8 00–17 00 alle 15 Min

Reservierung und  
Fahrplanauskunft:  081 322 47 6420 Min von  (910)  
1 Min von  (90.022)  
L 3470 m, H 1194 m, F 14 Min**AMG, Malans**  
 081 322 47 64/322 47 76  
[www.aelplibahn.ch](http://www.aelplibahn.ch)  
Kantonale Konzession**2852 Fanas–Eggli** 


Fanas–Eggli (Fanas)

**13 Dez–20 März, 24 Okt–10 Dez**

8 00–11 45, 13 00–17 15

**21 März–23 Okt**

7 30–11 45, 13 00–18 15

Platzreservierung  
empfohlendirekt bei Haltestelle Fanas,  
Seilbahn  (90.211)  
L 2700 m, H 780 m, F 12 Min**SFE, Fanas**  
 081 322 19 39  
[www.gruesch.ch](http://www.gruesch.ch)  
Kantonale Konzession