

304.2 Bern–Burgdorf–Langnau/Sumiswald-Grünen (S-Bahn Bern, Linien S4, S44) Ⓢ

		S	IR	IR	S4	IR	S44	RE
Thun 303							5 03	
Belp 303							5 29	
Bern	○						5 48	
		8711	2355	2355	15415	2357	16417	2809
Bern Ⓢ		10 4 32		11 4 40	X 5 20	A 5 38	5 50	RE Bern-Often
Bern Wankdorf	Ⓢ	10 4 40		11 4 40	X 5 23		5 53	
Zollikofen			IR Zollikofen- Zürich HB	11 4 43	X 5 27			
Schönbühl SBB					X 5 31			
Hindelbank					X 5 36		6 01	
Lyssach					X 5 39		6 03	
Burgdorf Ⓢ	○			11 4 53	X 5 43	A 5 52	6 08	6 20
Olten 450					A 5 06		5 36	
Burgdorf	○				A 5 37		6 05	
		6607		S44 16513	6407	6407	S44 16517	6409
Burgdorf Ⓢ		X 4 48		X 5 11	12 5 14	13 5 15	5 49	6 11
Burgdorf Steinhof		X 4 50		X 5 13	X 5 16	X 5 17	5 51	6 13
Oberburg		X 4 52		X 5 15	X 5 18	X 5 19	5 53	6 15
Hasle-Rüegsau	○	X 4 57		X 5 20	12 5 23	13 5 24	5 57	6 20
Hasle-Rüegsau				X 5 22			5 59	6 23
Lützelflüh-Goldbach				X 5 24			6 01	6 25
Ramsei Ⓢ	○			X 5 28			6 05	6 29
					24057			24067
Ramsei				A 5 31		6 06		X 6 31
Zollbrück				X 5 37		6 08		X 6 37
Neumühle	x			X 5 39		6 10		X 6 39
Langnau Ⓢ	○			A 5 50		6 17		X 6 50
							S 16021	
Ramsei Ⓢ				X 5 32		6 07		6 32
Grünenmatt				X 5 35		6 10		6 35
Sumiswald-Grünen	○			X 5 39		6 13		6 39
Sumiswald-Grünen, Bahnhof				X 5 44		A 6 15		6 44
Wasen i.E., Stegmatt 30.481	○			X 5 56		A 6 27		6 56
Sumiswald-Grünen, Bahnhof						X 6 15		A 6 44
Huttwil, Bahnhof 30.483	○					X 6 40		A 7 09

10 ① ohne 24, 31 Dez, 22 Apr, 10 Juni
 11 ②–⑦ sowie 24, 31 Dez, 22 Apr, 10 Juni
 12 A vom 10 Dez–28 Juni
 13 A vom 1 Juli–13 Dez

S44 Flügelzug (2 Ziele: Solothurn + Sumiswald-Grünen) bitte Anschriften am Zug und im Bahnhof beachten

BLS AG, 3001 Bern
 ☎ 058 327 31 32
 Fax 058 327 23 10
bts.ch/kundendienst

Alle Züge Bern–Bern Wankdorf–Bern siehe Feld 299

Rollstuhlgänglichkeit siehe www.fahrplanfelder.ch

304.2

Bern–Burgdorf–Langnau/Sumiswald–Grünen
 (S-Bahn Bern, Linien S4, S44)

304.2

→ Thun 303		5 37		6 07		6 37		7 07		7 37		8 07		8 37
Belp 303		6 05	6 07	6 35	6 37	7 05	7 07	7 35	7 37	8 05	8 07	8 35	8 37	8 58
Bern	○	6 18	6 28	6 48	6 58	7 18	7 28	7 48	7 58	8 18	8 28	8 48	8 58	
		S4	IR	S44	RE	S4	IR	S44	RE	S4	IR	S44	RE	
		15419	2359	16421	2811	15423	2361	16425	2813	15427	2363	16429	2815	
Bern		6 20	IR 6 38	6 50	IR 7 06	7 20	IR 7 38	7 50	IR 8 06	8 20	IR 8 38	8 50	IR 9 06	
Bern Wankdorf		6 23		6 53		7 23		7 53		8 23		8 53		
Zollikofen		6 27		6 57		7 27		7 57		8 27		8 57		
Schönbühl SBB		6 31		7 01		7 31		8 01		8 31		9 01		
Hindelbank		6 36		7 06		7 36		8 06		8 36		9 06		
Lyssach		6 39		7 03		7 39		8 03		8 39		9 03		
Burgdorf	○	6 43	IR 6 52	7 08	IR 7 20	7 43	IR 7 52	8 08	IR 8 20	8 43	IR 8 52	9 08	IR 9 20	
Olten 450		6 06		6 36		7 06		7 36		8 06		8 36		
Burgdorf	○	6 37		7 05		7 37		8 05		8 37		9 05		
						6411				6413			6415	
Burgdorf		6 49		7 11		7 25		7 49		8 11		8 25		8 49
Burgdorf Steinhof		6 51		7 13		7 27		7 51		8 13		8 27		8 51
Oberburg		6 53		7 15		7 29		7 53		8 15		8 29		8 53
Hasle-Rüegsau	○	6 57		7 20		7 34		7 57		8 20		8 34		8 57
Hasle-Rüegsau		6 59		7 23		7 59		8 23		8 59		9 23		
Lützelflüh-Goldbach		7 01		7 25		8 01		8 25		9 01		9 25		
Ramsei	○	7 05		7 29		8 05		8 29		9 05		9 29		
						24077		24087		24097				
Ramsei		7 06		7 31		8 06		8 31		9 06		9 31		
Zollbrück		7 08		7 37		8 08		8 37		9 08		9 37		
Neumühle	×	7 10		7 39		8 10		8 39		9 10		9 39		
Langnau	○	7 17		7 50		8 17		8 50		9 17		9 50		
				S		S		S						
		16025				16029				16033				
Ramsei		*7 07		7 32		8 07		8 32		9 07		9 32		
Grünenmatt		*7 10		7 35		8 10		8 35		9 10		9 35		
Sumiswald-Grünen	○	*7 13		7 39		8 13		8 39		9 13		9 39		
Sumiswald-Grünen, Bahnhof				7 44				8 44				9 44		
Wasen i.E., Stegmatt 30.481	○			7 56				8 56				9 56		
Sumiswald-Grünen, Bahnhof				7 15				8 15				9 15		
Huttwil, Bahnhof 30.483	○			7 40				8 40				9 40		

Alle Züge Bern–Bern Wankdorf–
Bern siehe Feld 299

Rollstuhlzugänglichkeit siehe
www.fahrplanfelder.ch

BLS AG, 3001 Bern
☎ 058 327 31 32
Fax 058 327 23 10
bts.ch/kundendienst

S44 Flügelzug (2 Ziele: Solothurn +
Sumiswald-Grünen) bitte
Anschriften am Zug und im
Bahnhof beachten

304.2

→ Thun 303	8 37		9 07		9 37		10 07		10 37	
Belp 303	9 05	9 07	9 35	9 37	10 05	10 07	10 35	10 37	11 05	11 07
Bern	9 18	9 28	9 48	9 58	10 18	10 28	10 48	10 58	11 18	11 28
	S4	IR	S44	RE	S4	IR	S44	RE	S4	IR
	15431	2365	16433	2817	15435	2367	16437	2819	15439	2369
Bern [6]	9 20	IR 9 38	9 50	RE 10 06	10 20	IR 10 38	10 50	RE 11 06	11 20	IR 11 38
Bern Wankdorf [5]	9 23	IR Bern-Zürich Hf	9 53	RE Bern-Otten	10 23	IR Bern-Zürich Hf	10 53	RE Bern-Otten	11 23	IR Bern-Zürich Hf
Zollikofen	9 27				10 27				11 27	
Schönbühl SBB	9 31				10 31				11 31	
Hindelbank	9 36		10 01		10 36		11 01		11 36	
Lyssach	9 39		10 03		10 39		11 03		11 39	
Burgdorf [3]	9 43	Hf 9 52	10 08	10 20	10 43	Hf 10 52	11 08	11 20	11 43	Hf 11 52
Olten 450	9 06		9 36		10 06		10 36		11 06	
Burgdorf	9 37		10 05		10 37		11 05		11 37	
				6417				6419		
Burgdorf [3]	9 49		10 11	10 25	10 49		11 11	11 25	11 49	
Burgdorf Steinhof	9 51		10 13	10 27	10 51		11 13	11 27	11 51	
Oberburg	9 53		10 15	10 29	10 53		11 15	11 29	11 53	
Hasle-Rüegsau	9 57		10 20	10 34	10 57		11 20	11 34	11 57	
Hasle-Rüegsau	9 59		10 23		10 59		11 23		11 59	
Lützelflüh-Goldbach	10 01		10 25		11 01		11 25		12 01	
Ramsei [1]	10 05		10 29		11 05		11 29		12 05	
				24107				24117		
Ramsei	10 06		10 31	11 06			11 31	12 06		
Zollbrück	10 08		10 37	11 08			11 37	12 08		
Neumühle	10 10		10 39	11 10			11 39	12 10		
Langnau [3]	10 17		10 50	11 17			11 50	12 17		
		S			S			S		
		16037			16041			16045		
Ramsei [1]		10 07	10 32		11 07	11 32		12 07		
Grünenmatt		10 10	10 35		11 10	11 35		12 10		
Sumiswald-Grünen	○	10 13	10 39		11 13	11 39		12 13		
Sumiswald-Grünen, Bahnhof			10 44			11 44				
Wasen i.E., Stegmatt 30.481	○		10 56			11 56				
Sumiswald-Grünen, Bahnhof		10 15			11 15			12 15		
Huttwil, Bahnhof 30.483	○	10 40			11 40			12 40		

Alle Züge Bern–Bern Wankdorf–
Bern siehe Feld 299

Rollstuhlzugänglichkeit siehe
www.fahrplanfelder.ch

BLS AG, 3001 Bern
☎ 058 327 31 32
Fax 058 327 23 10
bis.ch/kundendienst

S44 Flügelzug (2 Ziele: Solothurn +
Sumiswald-Grünen) bitte
Anschriften am Zug und im
Bahnhof beachten

304.2

Bern–Burgdorf–Langnau/Sumiswald–Grünen
 (S-Bahn Bern, Linien S4, S44)

304.2

→ Thun 303	1107		1137		1207		1237		1307	
Belp 303	1135	1137	1205		1207	1235	1237	1305	1307	1337
Bern	1148	1158	1218		1228	1248	1258	1318	1328	1348
	S44	RE	S4		IR	S44	RE	S4	IR	S44
	16441	2821	15443		2371	16445	2823	15447	2373	16449
Bern [6]	1150	RE	1206	1220	IR	1238	1250	RE	1306	1320
Bern Wankdorf [5]	1153		1223		1253		1323		1353	
Zollikofen			1227				1327			
Schönbühl SBB			1231				1331			
Hindelbank	1201		1236		1301		1336		1401	
Lyssach	1203		1239		1303		1339		1403	
Burgdorf [3]	1208		1243		1308		1343		1408	
Olten 450	1136		1206		1236		1306		1336	
Burgdorf	1205		1237		1305		1337		1405	
		6421		6423		6425				
Burgdorf [3]	1211	1225	1249		1311	1325	1349		1411	1425
Burgdorf Steinhof	1213	1227	1251		1313	1327	1351		1413	1427
Oberburg	1215	1229	1253		1315	1329	1353		1415	1429
Hasle-Rüegsau	1220	1234	1257		1320	1334	1357		1420	1434
Hasle-Rüegsau	1223		1259		1323		1359		1423	
Lützelflüh-Goldbach	1225		1301		1325		1401		1425	
Ramsei [1]	1229		1305		1329		1405		1429	
		24127		24137		24147				
Ramsei		1231	1306		1331	1406		1431		
Zollbrück		1237	1308		1337	1408		1437		
Neumühle	x	1239	1310		1339	1410		1439		
Langnau [3]	o	1250	1317		1350	1417		1450		
		S		S		S		S		
		16049		16053						
Ramsei [1]	1232		1307	1332		1407	1432			
Grünenmatt	1235		1310	1335		1410	1435			
Sumiswald-Grünen	1239		1313	1339		1413	1439			
Sumiswald-Grünen, Bahnhof	1244			1344			1444			
Wasen i.E., Stegmatt 30.481	1256			1356			1456			
Sumiswald-Grünen, Bahnhof			1315				1415			
Huttwil, Bahnhof 30.483	o		1340				1440			

Alle Züge Bern–Bern Wankdorf–
 Bern siehe Feld 299

 Rollstuhlzugänglichkeit siehe
 www.fahrplanfelder.ch

BLS AG, 3001 Bern
 ☎ 058 327 31 32
 Fax 058 327 23 10
 bis.ch/kundendienst

 S44 Flügelzug (2 Ziele: Solothurn +
 Sumiswald-Grünen) bitte
 Anschriften am Zug und im
 Bahnhof beachten

304.2

→ Thun 303	1337		1407		1437		1507		1537		1607	
Belp 303	1405	1407	1435		1437	1505	1507	1535	1537	1605	1607	
Bern	○ 1418	1428	1448		1458	1518	1528	1548	1558	1618	1628	
	S4	IR	S44		RE	S4	IR	S44	RE	S4	IR	
	15451	2375	16453		2827	15455	2377	16457	2829	15459	2379	
Bern [6]	1420	IR Bern	1438	1450	IR Bern	1506	1520	IR Bern	1538	1550	IR Bern	1638
Bern Wankdorf [5]	1423		1453		1523		1538		1553		1623	
Zollikofen	1427				1527						1627	
Schönbühl SBB	1431				1531						1631	
Hindelbank	1436		1501		1536		1601				1636	
Lyssach	1439		1503		1539		1603				1639	
Burgdorf [3]	○ 1443	IR Bern	1452	1508	IR Bern	1520	1543	IR Bern	1552	1608	IR Bern	1643
Olten 450	1406		1436		1506		1536		1606		1636	
Burgdorf	○ 1437		1505		1537		1605		1637		1667	
					6427				6429			
Burgdorf [3]	1449		1511		1525	1549		1611	1625	1649		
Burgdorf Steinhof	1451		1513		1527	1551		1613	1627	1651		
Oberburg	1453		1515		1529	1553		1615	1629	1653		
Hasle-Rüegsau	○ 1457		1520		1534	1557		1620	1634	1657		
Hasle-Rüegsau	1459		1523		1559		1623		1659			
Lützelflüh-Goldbach	1501		1525		1601		1625		1701			
Ramsei [1]	○ 1505		1529		1605		1629		1705			
					24157				24167			
Ramsei	1506		1531		1606		1631		1706			
Zollbrück	1508		1537		1608		1637		1708			
Neumühle	× 1510		1539		1610		1639		1710			
Langnau [3]	○ 1517		1550		1617		1650		1717			
		S			S		S		S			
		16057			16061		16065					
Ramsei [1]	1507	1532		1607	1632		1707					
Grünenmatt	1510	1535		1610	1635		1710					
Sumiswald-Grünen	○ 1513	1539		1613	1639		1713					
Sumiswald-Grünen, Bahnhof		1544			1644		1715		Ⓐ 1715			
Wasen i.E., Stegmatt 30.481	○	1556			1656		1727		Ⓐ 1727			
Sumiswald-Grünen, Bahnhof		1515			1615		1715					
Huttwil, Bahnhof 30.483	○	1540			1640		1740					

Alle Züge Bern–Bern Wankdorf–
Bern siehe Feld 299


Rollstuhlgänglichkeit siehe
www.fahrplanfelder.ch











BLS AG, 3001 Bern
☎ 058 327 31 32
Fax 058 327 23 10
bts.ch/kundendienst

S44 Flügelzug (2 Ziele: Solothurn +
Sumiswald-Grünen) bitte
Anschriften am Zug und im
Bahnhof beachten

304.2

304.2

Bern–Burgdorf–Langnau/Sumiswald–Grünen
(S-Bahn Bern, Linien S4, S44) 

→ Thun 303		16 07		16 37		17 07		17 37		18 07	
Belp 303		16 35	16 37	17 05	17 07	17 35	17 37	18 05	18 07	18 35	18 37
Bern	○	16 48	16 58	17 18	17 28	17 48	17 58	18 18	18 28	18 48	18 58
		S44	RE	S4	IR	S44	RE	S4	IR	S44	RE
		16461	2831	15463	2381	16465	2833	15467	2383	16469	2835
Bern 		16 50	RE 17 06	17 20	IR 17 38	17 50	RE 18 06	18 20	IR 18 38	18 50	RE 19 06
Bern Wankdorf 		16 53		17 23		17 53		18 23		18 53	
Zollikofen				17 27				18 27			
Schönbühl SBB				17 31				18 31			
Hindelbank		17 01		17 36		18 01		18 36		19 01	
Lyssach		17 03		17 39		18 03		18 39		19 03	
Burgdorf 	○	17 08	17 20	17 43	17 52	18 08	18 20	18 43	18 52	19 08	19 20
Olten 450		16 36		17 06		17 36		18 06		18 36	
Burgdorf	○	17 05		17 37		18 05		18 37		19 05	
			6431			6433				6435	
Burgdorf 		Ⓐ 17 11	17 25	17 49		18 11	18 25	18 49		19 11	19 25
Burgdorf Steinhof		17 13	17 27	17 51		18 13	18 27	18 51		19 13	19 27
Oberburg		17 15	17 29	17 53		18 15	18 29	18 53		19 15	19 29
Hasle-Rüegsau	○	17 20	17 34	17 57		18 20	18 34	18 57		19 20	19 34
Hasle-Rüegsau		17 23		17 59		18 23		18 59		19 23	
Lützelflüh-Goldbach		17 25		18 01		18 25		19 01		19 25	
Ramsei 	○	Ⓐ 17 29		18 05		18 29		19 05		19 29	
				24177				24187			24197
Ramsei			17 31	18 06		18 31	19 06			19 31	
Zollbrück			17 37	18 08		18 37	19 08			19 37	
Neumühle	x		17 39	18 10		18 39	19 10			19 39	
Langnau 	○		17 50	18 17		18 50	19 17			19 50	
				S		S					
				16069		16073					
Ramsei 		Ⓐ 17 32		18 07	18 32		19 07	19 32			
Grünenmatt		17 35		18 10	18 35		19 10	19 35			
Sumiswald-Grünen	○	Ⓐ 17 39		18 13	18 39		19 13	19 39			
Sumiswald-Grünen, Bahnhof		17 44			18 44			19 44			
Wasen i.E., Stegmatt 30.481	○	17 56			18 56			19 56			
Sumiswald-Grünen, Bahnhof				18 15				19 15			
Huttwil, Bahnhof 30.483	○			18 40				19 40			

Alle Züge Bern–Bern Wankdorf–
Bern siehe Feld 299

Rollstuhlgänglichkeit siehe
www.fahrplanfelder.ch

BLS AG, 3001 Bern
☎ 058 327 31 32
Fax 058 327 23 10
bis.ch/kundendienst

S44 Flügelzug (2 Ziele: Solothurn +
Sumiswald-Grünen) bitte
Anschriften am Zug und im
Bahnhof beachten

304.2

→ Thun 303	1837		1907		1937		2007		2037		2107	
Belp 303	1905	1907	1935	1937	2005	2007	2035	2037	2105	2107	2128	
Bern	○ 1918	1928	1948	1958	2018	2028	2048	2058	2118	2128		
	S4	IR	S44	RE	S4	IR	S44	RE	S4	IR		
	15471	2385	16473	2837	15475	2387	16477	2839	15479	2389		
Bern [6]	1920	IR Bern	1938	1950	IR Bern	2006	2020	IR Bern	2038	2050	IR Bern	2138
Bern Wankdorf [5]	1923		1953		2023		2053		2123		2138	
Zollikofen	1927				2027				2127			
Schönbühl SBB	1931				2031				2131			
Hindelbank	1936		2001		2036		2101		2136			
Lyssach	1939		2003		2039		2103		2139			
Burgdorf [3]	○ 1943	IR Bern	1952	2008	IR Bern	2020	2043	IR Bern	2052	2108	IR Bern	2138
Olten 450	1906		1936		2006		2036		2106		2136	
Burgdorf	○ 1937		2005		2037		2105		2137			

6437

Burgdorf [3]	1949		2011	2025	2049		2111		2149
Burgdorf Steinhof	1951		2013	2027	2051		2113		2151
Oberburg	1953		2015	2029	2053		2115		2153
Hasle-Rüegsau	○ 1957		2020	2034	2057		2120		2157
Hasle-Rüegsau	1959		2023		2059		2123		2159
Lützelflüh-Goldbach	2001		2025		2101		2125		2201
Ramsei [1]	○ 2005		2029		2105		2129		2205

Ramsei	2006				2106				2206
Zollbrück	2008				2108				2208
Neumühle	× 2010				2110				2210
Langnau [3]	○ 2017				2117				2217
		S			S				
		16077			16081				

Ramsei [1]		2007	2032		2107	2132
Grünenmatt		2010	2035		2110	2135
Sumiswald-Grünen	○	2013	2039		2113	2139
Sumiswald-Grünen, Bahnhof			2044			
Wasen i.E., Stegmatt 30.481	○		2056			
Sumiswald-Grünen, Bahnhof		2015			2115	
Huttwil, Bahnhof 30.483	○	2040			2140	

Alle Züge Bern–Bern Wankdorf–
Bern siehe Feld 299

Rollstuhlgänglichkeit siehe
www.fahrplanfelder.ch

BLS AG, 3001 Bern
☎ 058 327 31 32
Fax 058 327 23 10
bfs.ch/kundendienst

S44 Flügelzug (2 Ziele: Solothurn +
Sumiswald-Grünen) bitte
Anschriften am Zug und im
Bahnhof beachten

304.2

304.2

Bern–Burgdorf–Langnau/Sumiswald–Grünen
(S-Bahn Bern, Linien S4, S44) Ⓞ

Thun 303		21 07		21 37	22 07		22 37	23 07	
Belp 303		21 35		21 37	22 05		22 37	23 05	23 37
Bern	○	21 48		21 58	22 18		22 58	23 18	23 58
		S44		RE	S4	S44		RE	S44
		16481		2841	15483	16485		2843	15487
								16489	RE
									2845
Bern ⑥		21 50		22 06	22 20	22 50		23 06	23 20
Bern Wankdorf ⑤		21 53		22 23	22 53			23 23	23 53
Zollikofen				22 27				23 27	
Schönbühl SBB				22 31				23 31	
Hindelbank		22 01		22 36	23 01			23 36	001
Lyssach		22 03		22 39	23 03			23 39	003
Burgdorf ③	○	22 08		22 22	22 43	23 08		23 22	23 43
Olten 450				21 36		22 37			23 37
Burgdorf	○			22 08		23 08			23 08
		S44				S44			S44
		16581				16585			16589
Burgdorf ③		22 11		22 49	23 11		23 49	011	
Burgdorf Steinhof		22 13		22 51	23 13		23 51	013	
Oberburg		22 15		22 53	23 15		23 53	015	
Hasle-Rüegsau	○	22 20		22 57	23 20		23 57	020	
Hasle-Rüegsau		22 23		22 59	23 23		23 59	023	
Lützelflüh-Goldbach		22 25		23 01	23 25		001	025	
Ramsei ①	○	22 29		23 05	23 29		005	029	
Ramsei				23 06			006		
Zollbrück				23 08			008		
Neumühle	x			23 10			010		
Langnau ③	○			23 17			017		
						S			
						16089			
Ramsei ①		22 32		23 07	23 32			032	
Grünenmatt		22 35		23 10	23 35			035	
Sumiswald-Grünen	○	22 39		23 13	23 39			039	
Sumiswald-Grünen, Bahnhof		22 44							
Wasen i.E., Stegmatt 30.481	○	22 56							
Sumiswald-Grünen, Bahnhof				23 15					
Huttwil, Bahnhof 30.483	○			23 40					

Alle Züge Bern–Bern Wankdorf–
Bern siehe Feld 299

Rollstuhlzugänglichkeit siehe
www.fahrplanfelder.ch

BLS AG, 3001 Bern
☎ 058 327 31 32
Fax 058 327 23 10
bts.ch/kundendienst

S44 Flügelzug (2 Ziele: Solothurn +
Sumiswald-Grünen) bitte
Anschriften am Zug und im
Bahnhof beachten

304.2

→ Thun 303		23 37	
Belp 303		0 05	
Bern	○	0 18	

	S4	RE
	15491	2847

Bern ⑥		0 20	RE 121 107
Bern Wankdorf ⑤		0 23	} Bern-Olten
Zollikofen		0 27	
Schönbühl SBB		0 31	
Hindelbank		0 36	
Lyssach		0 39	
Burgdorf ③	○	0 43	121 122

Olten 450		
Burgdorf	○	

Burgdorf ③		0 49
Burgdorf Steinhof		0 51
Oberburg		0 53
Hasle-Rüegsau	○	0 57
Hasle-Rüegsau		0 59
Lützelflüh-Goldbach		1 01
Ramsei ①	○	

Ramsei		
Zollbrück		
Neumühle	x	
Langnau ③	○	

Ramsei ①		
Grünenmatt		
Sumiswald-Grünen	○	
Sumiswald-Grünen, Bahnhof		
Wasen i.E., Stegmatt 30.481	○	
Sumiswald-Grünen, Bahnhof		
Huttwil, Bahnhof 30.483	○	

121 ⑤/⑥, ⑥/⑦ sowie 31 Dez/1 Jan
ohne 19/20 Apr

Alle Züge Bern–Bern Wankdorf–
Bern siehe Feld 299

S44 Flügelzug (2 Ziele: Solothurn +
Sumiswald-Grünen) bitte
Anschriften am Zug und im
Bahnhof beachten

Rollstuhlgänglichkeit siehe
www.fahrplanfelder.ch

BLS AG, 3001 Bern
☎ 058 327 31 32
Fax 058 327 23 10
bis.ch/kundendienst

304.2

304.2

Sumiswald-Grünen/Langnau-Burgdorf-Bern
(S-Bahn Bern, Linien S4, S44) Ⓢ

Huttwil, Bahnhof 30.483				X 5 17			
Sumiswald-Grünen, Bahnhof o				X 5 42			
Wasen i.E., Stegmatt 30.481						X 6 00	
Sumiswald-Grünen, Bahnhof o						X 6 13	
			S4	S		S44	
			16516	16018		16520	
Sumiswald-Grünen			X 5 19	X 5 44		A 6 19	
Grünenmatt			X 5 21	X 5 46		A 6 21	
Ramsei [1]	o		X 5 25	X 5 50		A 6 25	
			24050	15418	S4	24060	
Langnau [3]			A 5 07	5 41	X 6 07		
Neumühle	x		X 5 14	5 44	X 6 14		
Zollbrück			X 5 17	5 47	X 6 17		
Ramsei [1]	o		A 5 27	5 52	X 6 27		
		S4	15414	6406			
Ramsei			X 5 30	5 52	A 6 30		
Lützelflüh-Goldbach			X 5 32	5 54	X 6 32		
Hasle-Rüegsau	o		X 5 36	5 59	X 6 36		
Hasle-Rüegsau		A 4 49	X 5 38	6 01	A 6 22	X 6 38	
Oberburg		X 4 52	X 5 41	6 04	X 6 25	X 6 41	
Burgdorf Steinhof		X 4 54	X 5 43	6 06	X 6 27	X 6 43	
Burgdorf [3]	o	A 4 58	X 5 48	6 11	A 6 32	A 6 48	
Burgdorf			A 5 53	6 21	6 53		
Olten 450	o		A 6 24	6 54	7 24		
		RE	2806	IR	2354	RE	2808
			15020	S	IR	2356	
Burgdorf [3]		X 5 04	A 5 38	5 51	RE 6 07	6 16	6 38
Lyssach		X 5 07		5 53	RE 6 07	6 19	6 38
Hindelbank		X 5 11		5 57	RE 6 07	6 23	6 38
Schönbühl SBB		X 5 15			RE 6 07	6 27	6 38
Zollikofen		X 5 19			RE 6 07	6 31	6 38
Bern Wankdorf [5]		X 5 23		6 05	RE 6 07	6 35	6 38
Bern [6]	o	X 5 28	A 5 53	6 10	RE 6 21	6 40	6 53
Bern		5 32	6 02	6 12	6 32	6 42	7 02
Belp 303	o	5 52	6 22	6 23	6 52	6 54	7 22
Thun 303	o	6 21		6 23		7 21	

Alle Züge Bern-Bern Wankdorf-Bern siehe Feld 299

Rollstuhlgänglichkeit siehe www.fahrplanfelder.ch

BLS AG, 3001 Bern
☎ 058 327 31 32
Fax 058 327 23 10
bts.ch/kundendienst

S44 Flügelzug (2 Ziele: Solothurn + Sumiswald-Grünen) bitte Anschriften am Zug und im Bahnhof beachten

304.2

Huttwil, Bahnhof 30.483		6 17		7 17		8 17		
Sumiswald-Grünen, Bahnhof o		6 42		7 42		8 42		
Wasen i.E., Stegmatt 30.481		Ⓐ 6 29		7 00		8 00		9 00
Sumiswald-Grünen, Bahnhof o		Ⓐ 6 42		7 13		8 13		9 13
		S		S		S		S
		16022		16524		16528		16532
Sumiswald-Grünen								
Grünenmatt		⌘ 6 44		7 19		8 19		9 19
Ramsei 1		⌘ 6 46		7 21		8 21		9 21
		⌘ 6 50		7 25		8 25		9 25
		S4		S4		S4		S4
		15422		15426		15430		15430
Langnau 3								
Neumühle		6 41		7 41		8 41		9 07
Zollbrück		6 44		7 44		8 44		9 14
Ramsei 1		6 47		7 47		8 47		9 17
		6 52		7 52		8 52		9 27
		6 408		6 410		6 412		
Ramsei								
Lützelflüh-Goldbach		6 52		7 30		8 30		9 30
Hasle-Rüegsau		6 54		7 32		8 32		9 32
		6 59		7 36		8 36		9 36
Hasle-Rüegsau		7 01		7 38		8 38		9 22
Oberburg		7 04		7 41		8 41		9 25
Burgdorf Steinhof		7 06		7 43		8 43		9 27
Burgdorf 3		7 11		7 48		8 48		9 32
Burgdorf		7 21		7 53		8 53		9 21
Olten 450		7 54		8 24		9 24		10 24
		RE		IR		RE		RE
		2810		2358		2812		2360
Burgdorf 3								
Lyssach		7 16		8 07		8 51		9 16
Hindelbank		7 19		8 07		8 53		9 19
Schönbühl SBB		7 23		8 07		8 57		9 23
Zollikofen		7 27		8 23		9 07		9 27
Bern Wankdorf 5		7 31		8 31		9 11		9 31
Bern		7 35		8 35		9 05		9 35
		7 40		8 40		9 10		9 40
Bern		7 42		8 42		9 12		9 42
Belp 303		7 54		8 54		9 23		10 22
Thun 303		8 21		9 21		9 51		10 21

Alle Züge Bern–Bern Wankdorf–
Bern siehe Feld 299

Rollstuhlgänglichkeit siehe
www.fahrplanfelder.ch

BLS AG, 3001 Bern
☎ 058 327 31 32
Fax 058 327 23 10
bts.ch/kundendienst

S44 Flügelzug (2 Ziele: Solothurn +
Sumiswald-Grünen) bitte
Anschriften am Zug und im
Bahnhof beachten

304.2 Sumiswald-Grünen/Langnau-Burgdorf-Bern (S-Bahn Bern, Linien S4, S44) Ⓢ

Huttwil, Bahnhof 30.483		917			1017			1117	
Sumiswald-Grünen, Bahnhof o		942			1042			1142	
Wasen i.E., Stegmatt 30.481				1000			1100		
Sumiswald-Grünen, Bahnhof o				1013			1113		
		S		S44	S		S44	S	
		16034		16536	16038		16540	16042	
Sumiswald-Grünen		944		1019	1044		1119	1144	
Grünenmatt		946		1021	1046		1121	1146	
Ramsei ①	o	950		1025	1050		1125	1150	
		S4		S4			S4		
		15434	24100	15438	24110		15442		
Langnau ②		941	1007	1041	1107		1141		
Neumühle	x	944	1014	1044	1114		1144		
Zollbrück		947	1017	1047	1117		1147		
Ramsei ①	o	952	1027	1052	1127		1152		
		6414		6416			6418		
Ramsei		952		1030		1052		1130	
Lützelflüh-Goldbach		954		1032		1054		1132	
Hasle-Rüegsau	o	959		1036		1059		1136	
Hasle-Rüegsau		1001	1022	1038		1101	1122	1138	
Oberburg		1004	1025	1041		1104	1125	1141	
Burgdorf Steinhof		1006	1027	1043		1106	1127	1143	
Burgdorf ③	o	1011	1032	1048		1111	1132	1148	
Burgdorf		1021		1053		1121		1153	
Olten 450	o	1054		1124		1154		1224	
		IR		RE		IR		RE	
		2362		2816		2364		2818	
		2366		2820					
Burgdorf ③		IR 1007	1016	RE 1038	1051	IR 1107	1116	RE 1138	1151
Lyssach		1019		1053		1119		1153	
Hindelbank		1023		1057		1123		1157	
Schönbühl SBB		1027				1127			
Zollikofen		1031				1131			
Bern Wankdorf ⑤		1035		1105		1135		1205	
Bern ⑥	o	1021	1040	1053	1110	1121	1140	1153	
Bern		1032	1042	1102	1112	1132	1142	1202	
Belp 303	o	1052	1054	1122	1123	1152	1154	1222	
Thun 303	o		1121		1151		1221	1251	
		IR		RE		IR		RE	
		1207		1238		1207		1238	
		1219		1223		1219		1223	
		1227		1231		1227		1231	
		1235		1235		1235		1235	
		1240		1240		1240		1240	
		1302		1302		1302		1302	
		1254		1254		1254		1254	
		1321		1321		1321		1321	

Alle Züge Bern-Bern Wankdorf-Bern siehe Feld 299

Rollstuhlzugänglichkeit siehe www.fahrplanfelder.ch

BLS AG, 3001 Bern
☎ 058 327 31 32
Fax 058 327 23 10
bis.ch/kundendienst

S44 Flügelzug (2 Ziele: Solothurn + Sumiswald-Grünen) bitte Anschriften am Zug und im Bahnhof beachten

304.2

Huttwil, Bahnhof 30.483			12 17			13 17		
Sumiswald-Grünen, Bahnhof o			12 42			13 42		
Wasen i.E., Stegmatt 30.481		12 00			13 00		14 00	
Sumiswald-Grünen, Bahnhof o		12 13			13 13		14 13	
		544	5		544	5		544
		16544	16046		16548	16050		16552
Sumiswald-Grünen		12 19	12 44		13 19	13 44		14 19
Grünenmatt		12 21	12 46		13 21	13 46		14 21
Ramsei 1	o	12 25	12 50		13 25	13 50		14 25
		24120	54	24130	54	24140		
Langnau 3		12 07	12 41	13 07	13 41	14 07		
Neumühle	x	12 14	12 44	13 14	13 44	14 14		
Zollbrück		12 17	12 47	13 17	13 47	14 17		
Ramsei 1	o	12 27	12 52	13 27	13 52	14 27		
			6420			6422		
Ramsei		12 30	12 52	13 30	13 52	14 30		
Lützelflüh-Goldbach		12 32	12 54	13 32	13 54	14 32		
Hasle-Rüegsau	o	12 36	12 59	13 36	13 59	14 36		
Hasle-Rüegsau		12 38	13 01	13 22	13 38	14 01	14 22	14 38
Oberburg		12 41	13 04	13 25	13 41	14 04	14 25	14 41
Burgdorf Steinhof		12 43	13 06	13 27	13 43	14 06	14 27	14 43
Burgdorf 3	o	12 48	13 11	13 32	13 48	14 11	14 32	14 48
Burgdorf		12 53	13 21	13 53	14 21	14 53		
Olten 450	o	13 24	13 54	14 24	14 54	15 24		
			IR	RE	IR	RE		IR
			2368	2822	2370	2824		2372
Burgdorf 3		12 51	13 07	13 16	13 38	13 51	14 07	14 16
Lyssach		12 53		13 19		13 19		14 19
Hindelbank		12 57		13 23		13 57		14 23
Schönbühl SBB				13 27				14 27
Zollikofen				13 31				14 31
Bern Wankdorf 5		13 05		13 35		14 05		14 35
Bern 6	o	13 10	13 21	13 40	13 53	14 10	14 21	14 40
Bern		13 12	13 32	13 42	14 02	14 12	14 32	14 42
Belp 303	o	13 23	13 52	13 54	14 22	14 23	14 52	15 02
Thun 303	o	13 51		14 21		14 51		15 21

Alle Züge Bern–Bern Wankdorf–
Bern siehe Feld 299

Rollstuhlzugänglichkeit siehe
www.fahrplanfelder.ch

BLS AG, 3001 Bern
☎ 058 327 31 32
Fax 058 327 23 10
bfs.ch/kundendienst

S44 Flügelzug (2 Ziele: Solothurn +
Sumiswald-Grünen) bitte
Anschriften am Zug und im
Bahnhof beachten

304.2

Sumiswald-Grünen/Langnau-Burgdorf-Bern
(S-Bahn Bern, Linien S4, S44) Ⓢ

304.2

Huttwil, Bahnhof 30.483		14 17			15 17			16 17
Sumiswald-Grünen, Bahnhof	○	14 42			15 42			16 42
<hr/>								
Wasen i.E., Stegmatt 30.481				15 00				16 00
Sumiswald-Grünen, Bahnhof	○			15 13				16 13
<hr/>								
		S		S44		S		S44
		16054		16556		16058		16560
								16062
<hr/>								
Sumiswald-Grünen		14 44		15 19		15 44		16 19
Grünenmatt		14 46		15 21		15 46		16 21
Ramsei ①	○	14 50		15 25		15 50		16 25
								16 50
<hr/>								
		S4		S44		S4		S4
		15 454		24 150		15 458		24 160
								15 462
<hr/>								
Langnau ②		14 41		15 07		15 41		16 07
Neumühle	×	14 44		15 14		15 44		16 14
Zollbrück		14 47		15 17		15 47		16 17
Ramsei ①	○	14 52		15 27		15 52		16 27
<hr/>								
				6424				6426
								6428
<hr/>								
Ramsei		14 52		15 30		15 52		16 30
Lützelflüh-Goldbach		14 54		15 32		15 54		16 32
Hasle-Rüegsau	○	14 59		15 36		15 59		16 36
<hr/>								
Hasle-Rüegsau		15 01	15 22	15 38		16 01	16 22	16 38
Oberburg		15 04	15 25	15 41		16 04	16 25	16 41
Burgdorf Steinhof		15 06	15 27	15 43		16 06	16 27	16 43
Burgdorf ③	○	15 11	15 32	15 48		16 11	16 32	16 48
Burgdorf		15 21	15 53	16 21		16 21	16 53	17 21
Olten 450	○	15 54	16 24	16 54		16 54	17 24	17 54
<hr/>								
			RE	IR		RE	IR	RE
			2826	2374		2828	2376	2830
<hr/>								
Burgdorf ③		15 16	15 38	15 51	RE	16 07	16 16	16 38
Lyssach		15 19		15 53			16 19	16 53
Hindelbank		15 23		15 57			16 23	16 57
Schönbühl SBB		15 27					16 27	
Zollkofen		15 31					16 31	
Bern Wankdorf ⑤		15 35		16 05			16 35	17 05
Bern ⑥	○	15 40	15 53	16 10	RE	16 21	16 40	16 53
Bern		15 42	16 02	16 12		16 32	16 42	17 02
Belp 303	○	15 54	16 22	16 23		16 52	16 54	17 22
Thun 303	○	16 21		16 51			17 21	17 51
								17 12
								17 32
								17 52
								18 02
								18 22
<hr/>								

Alle Züge Bern-Bern Wankdorf-Bern siehe Feld Z99

Rollstuhlgänglichkeit siehe www.fahrplanfelder.ch

BLS AG, 3001 Bern
☎ 058 327 31 32
Fax 058 327 23 10
bfs.ch/kundendienst

S44 Flügelzug (2 Ziele: Solothurn + Sumiswald-Grünen) bitte Anschriften am Zug und im Bahnhof beachten

304.2

Huttwil, Bahnhof 30.483			17 17			18 17		
Sumiswald-Grünen, Bahnhof o			17 42			18 42		
Wasen i.E., Stegmatt 30.481	17 00	A 17 29			18 00			19 00
Sumiswald-Grünen, Bahnhof o	17 13	A 17 42			18 13			19 13
	544	S			544	S		544
	16564	16066			16568	16070		16572
Sumiswald-Grünen								
Grünenmatt		17 19	17 44		18 19	18 44		19 19
Ramsei 1	o	17 21	17 46		18 21	18 46		19 21
		17 25	17 50		18 25	18 50		19 25
	24770		54	24180		54	24190	
Langnau 3								
Neumühle	x	17 07	17 41	18 07		18 41	19 07	
Zollbrück		17 14	17 44	18 14		18 44	19 14	
Ramsei 1	o	17 17	17 47	18 17		18 47	19 17	
		17 27	17 52	18 27		18 52	19 27	
			6430			6432		
Ramsei								
Lützelflüh-Goldbach		17 30	17 52	18 30		18 52	19 30	
Hasle-Rüegsau	o	17 32	17 54	18 32		18 54	19 32	
		17 36	17 59	18 36		18 59	19 36	
Hasle-Rüegsau		17 38	18 01	18 22	18 38	19 01	19 22	19 38
Oberburg		17 41	18 04	18 25	18 41	19 04	19 25	19 41
Burgdorf Steinhof		17 43	18 06	18 27	18 43	19 06	19 27	19 43
Burgdorf 3	o	17 48	18 11	18 32	18 48	19 11	19 32	19 48
Burgdorf		17 53	18 21	18 53	19 21	19 53	20 21	20 53
Olten 450	o	18 24	18 54	19 24	19 54	20 24	20 54	21 24
			IR	RE	IR	RE	IR	
			2378	2832	2380	2834	2382	
Burgdorf 3								
Lyssach		17 51	IR 18 07	RE 18 16	IR 18 38	RE 18 51	IR 19 07	RE 19 16
Hindelbank		17 53		RE 18 19		RE 18 53		RE 19 19
Schönbühl SBB		17 57		RE 18 23		RE 18 57		RE 19 23
Zollikofen				RE 18 27				RE 19 27
Bern Wankdorf 5		18 05		RE 18 31				RE 19 31
Bern 6	o	18 10		RE 18 35				RE 19 35
		18 12	IR 18 21	RE 18 40	IR 18 53	RE 19 10	IR 19 21	RE 19 40
Bern		18 12	IR 18 32	RE 18 42	IR 19 02	RE 19 12	IR 19 32	RE 19 42
Belp 303	o	18 23	IR 18 52	RE 18 54	IR 19 22	RE 19 23	IR 19 52	RE 20 02
Thun 303	o	18 51	IR 19 21	RE 19 21	IR 19 51	RE 20 21	IR 20 51	RE 21 21

Alle Züge Bern-Bern Wankdorf-Bern siehe Feld 299

Rollstuhlgänglichkeit siehe www.fahrplanfelder.ch

BLS AG, 3001 Bern
☎ 058 327 31 32
Fax 058 327 23 10
bfs.ch/kundendienst

S44 Flügelzug (2 Ziele: Solothurn + Sumiswald-Grünen) bitte Anschriften am Zug und im Bahnhof beachten

304.2

Sumiswald-Grünen/Langnau-Burgdorf-Bern
 (S-Bahn Bern, Linien S4, S44)

304.2

Huttwil, Bahnhof 30.483		19 17				20 17			
Sumiswald-Grünen, Bahnhof	o	19 42				20 42			
Wasen i.E., Stegmatt 30.481			20 00					21 00	
Sumiswald-Grünen, Bahnhof	o		20 13					21 13	
		S	S44			S		S44	
		16074	16576			16078		16580	
Sumiswald-Grünen		19 44	20 19			20 44		21 19	
Grünenmatt		19 46	20 21			20 46		21 21	
Ramsei [1]	o	19 50	20 25			20 50		21 25	
		S4	S4			S4		S4	
		15474	15478			15478		15478	
Langnau [3]		19 41				20 41			
Neumühle	x	19 44				20 44			
Zollbrück		19 47				20 47			
Ramsei [1]	o	19 52				20 52			
		6434				6436			
Ramsei		19 52	20 30			20 52		21 30	
Lützelflüh-Goldbach		19 54	20 32			20 54		21 32	
Hasle-Rüegsau	o	19 59	20 36			20 59		21 36	
Hasle-Rüegsau		20 01	20 22	20 38		21 01	21 22	21 38	
Oberburg		20 04	20 25	20 41		21 04	21 25	21 41	
Burgdorf Steinhof		20 06	20 27	20 43		21 06	21 27	21 43	
Burgdorf [3]	o	20 11	20 32	20 48		21 11	21 32	21 48	
Burgdorf		20 21	20 53			21 21		21 54	
Olten 450	o	20 54	21 24			21 54		22 25	
		RE	S44	IR		RE	S44	IR	
		2836	16476	2384		2838	16480	2386	
Burgdorf [3]		20 16	20 38	20 51	21 07	21 16	21 38	21 51	22 09
Lüssach		20 19		20 53		21 19		21 53	
Hindelbank		20 23		20 57		21 23		21 57	
Schönbühl SBB		20 27				21 27			
Zollikofen		20 31				21 31			
Bern Wankdorf [5]		20 35		21 05		21 35		22 05	
Bern [6]	o	20 40	20 53	21 10	21 21	21 40	21 53	22 10	22 26
Bern		20 42	21 02	21 12	21 32	21 42	22 02	22 12	22 32
Belp 303	o	20 54	21 22	21 23	21 52	21 54	22 22	22 23	22 52
Thun 303	o	21 21		21 51		22 21		22 51	

Alle Züge Bern-Bern Wankdorf-Bern siehe Feld 299

Rollstuhlgänglichkeit siehe www.fahrplanfelder.ch

BLS AG, 3001 Bern
 ☎ 058 327 31 32
 Fax 058 327 23 10
 bis.ch/kundendienst

S44 Flügelzug (2 Ziele: Solothurn + Sumiswald-Grünen) bitte Anschriften am Zug und im Bahnhof beachten

304.2

Huttwil, Bahnhof 30.483		Ⓐ 21 17		22 17			
Sumiswald-Grünen, Bahnhof o		Ⓐ 21 42		22 42			
Wasen i.E., Stegmatt 30.481						23 00	
Sumiswald-Grünen, Bahnhof o						23 13	
		S44		S		S44	
		16584		16086		16588	
Sumiswald-Grünen							
Grünenmatt				22 19		23 19	
Ramsei ①	o			22 21		23 21	
				22 25		23 25	
		S4		S4		S4	
		15482		15486		15490	
Langnau ③							
Neumühle	x	21 41		22 41		23 41	
Zollbrück		21 44		22 44		23 44	
Ramsei ①	o	21 47		22 47		23 47	
		21 52		22 52		23 52	
Ramsei							
Lützelflüh-Goldbach		21 52	22 30	22 52	23 30	23 52	
Hasle-Rüegsau	o	21 54	22 32	22 54	23 32	23 54	
		21 59	22 36	22 59	23 36	23 59	
Hasle-Rüegsau		22 01	22 38	23 01	23 38	01	01
Oberburg		22 04	22 41	23 04	23 41	04	04
Burgdorf Steinhof		22 06	22 43	23 06	23 43	06	06
Burgdorf ③	o	22 11	22 48	23 11	23 48	11	11
Burgdorf		22 23		23 23		023	023
Olten 450	o	22 54		23 55		055	055
		S44		IR		S44	IR
		16484	2388			16488	2390
Burgdorf ③							
Lyssach		22 16	22 51	IR 23 09	23 16	23 51	IR 009
Hindelbank		22 19	22 53	23 19	23 53	019	019
Schönbühl SBB		22 23	22 57	23 23	23 57	023	023
Zollikofen		22 27		23 27		027	027
Bern Wankdorf ⑤		22 31		23 31		031	031
Bern ⑥	o	22 35	23 05	23 35	005	035	035
		22 40	23 10	23 40	010	040	040
Bern		22 42	23 12	23 32	IR 23 46	012	012
Belp 303	o	22 54	23 23	23 52	IR 23 57	031	031
Thun 303	o	23 21	23 51	IR 025	IR 025	057	057

15 ⑥/⑦, ⑦/① sowie 25/26, 26/27
Dez, 1/2, 2/3 Jan, 19/20, 22/23 Apr,
30/31 Mai, 10/11 Juni, 1/2 Aug

16 ①/② - ⑤/⑥ ohne 25/26, 26/27
Dez, 1/2, 2/3 Jan, 19/20, 22/23 Apr,
30/31 Mai, 10/11 Juni, 1/2 Aug

Alle Züge Bern-Bern Wankdorf-
Bern siehe Feld 299

S44 Flügelzug (2 Ziele: Solothurn +
Sumiswald-Grünen) bitte
Anschriften am Zug und im
Bahnhof beachten

Rollstuhlgänglichkeit siehe
www.fahrplanfelder.ch

BLS AG, 3001 Bern
☎ 058 327 31 32
Fax 058 327 23 10
bls.ch/kundendienst

304.2

Sumiswald-Grünen/Langnau-Burgdorf-Bern
 (S-Bahn Bern, Linien S4, S44)

304.2


 Huttwil, Bahnhof 30.483
 Sumiswald-Grünen, Bahnhof o
 Wasen i.E., Stegmatt 30.481
 Sumiswald-Grünen, Bahnhof o

 S44
 16592

Sumiswald-Grünen

Grünenmatt		019
Ramsei ①	o	025

Langnau ③

Neumühle		x
Zollbrück		
Ramsei ①	o	

 S4
 6650 15494

Ramsei

Lützelflüh-Goldbach		030		
Hasle-Rüegsau	o	032		105
Hasle-Rüegsau		036		107
Oberburg		038	058	108
Burgdorf Steinhof		041	101	111
Burgdorf ③	o	043	103	113
Burgdorf		048	107	117

Burgdorf				121 23
Olten 450	o			121 55

 RE
 2392

Burgdorf ③

Lyssach			121 10	
Hindelbank				
Schönbühl SBB				
Zollikofen				
Bern Wankdorf ⑤				
Bern ⑥	o		121 24	

Bern		
Belp 303	o	
Thun 303	o	

121 ⑤/⑥, ⑥/⑦ sowie 31 Dez/1 Jan
 ohne 19/20 Apr

Alle Züge Bern-Bern Wankdorf-
 Bern siehe Feld 299

 S44 Flügelzug (2 Ziele: Solothurn +
 Sumiswald-Grünen) bitte
 Anschriften am Zug und im
 Bahnhof beachten

 Rollstuhlgänglichkeit siehe
 www.fahrplanfelder.ch

BLS AG, 3001 Bern
 ☎ **058 327 31 32**
Fax 058 327 23 10
bis.ch/kundendienst