

31.158 Brünig - Hasliberg Reuti (Hasliberg-Linie)  

Stand: 4. November 2019

	15801	15803	15805	15807	15809	15811	15813	15815	15817
<b>Brünig-Hasliberg, Bahnhof</b>	6 42	7 08		8 08	8 38	9 08	9 38	10 08	10 38
Brünig-Hasliberg, Waldegg	6 43	7 09		8 09	8 39	9 09	9 39	10 09	10 39
Hasliberg Hohfluh, Wetterhorn	6 46	7 12		8 12	8 42	9 12	9 42	10 12	10 42
Hasliberg Hohfluh, Post	6 49	7 15	7 45	8 15	8 45	9 15	9 45	10 15	10 45
Hasliberg Wasserwendi, Twing	6 52	7 19	7 49	8 19	8 49	9 19	9 49	10 19	10 49
Hasliberg Wasserwendi, Dorf	6 55	7 22	7 52	8 22	8 52	9 22	9 52	10 22	10 52
Hasliberg Wasserwendi, Twing	6 57	7 24	7 54	8 24	8 54	9 24	9 54	10 24	10 54
Hasliberg Goldern, Post	7 00	7 27	7 57	8 27	8 57	9 27	9 57	10 27	10 57
<b>Hasliberg Reuti, Dorf</b>	7 05	7 35	8 05	8 35	9 05	9 35	10 05	10 35	11 05
Meiringen (Luftseilbahn) an	7 15 	8 02 	8 15 	8 45 	9 15	9 45 	10 15	10 45 	11 15
	7 28 								

	15819	15821	15823	15825	15827	15829	15831	15833	15835
<b>Brünig-Hasliberg, Bahnhof</b>	11 08		12 08	13 08	14 08	15 08	15 38	16 08	16 38
Brünig-Hasliberg, Waldegg	11 09		12 09	13 09	14 09	15 09	15 39	16 09	16 39
Hasliberg Hohfluh, Wetterhorn	11 12		12 12	13 12	14 12	15 12	15 42	16 12	16 42
Hasliberg Hohfluh, Post	11 15		12 15	13 15	14 15	15 15	15 45	16 15	16 45
Hasliberg Wasserwendi, Twing	11 19		12 19	13 19	14 19	15 19	15 49	16 19	16 49
Hasliberg Wasserwendi, Dorf	11 22		12 22	13 22	14 22	15 22	15 52	16 22	16 52
Hasliberg Wasserwendi, Twing	11 24		12 24	13 24	14 24	15 24	15 54	16 24	16 54
Hasliberg Goldern, Post	11 27	11 46	12 27	13 27	14 27	15 27	15 57	16 27	16 57
<b>Hasliberg Reuti, Dorf</b>	11 35	11 54	12 35	13 35	14 35	15 35	16 05	16 35	17 05
Meiringen (Luftseilbahn) an	11 45 	12 15 	12 45 	13 45 	14 45 	15 45 	16 15	16 45 	17 15

	15837	15839	15841	15843	15845	15847	15849
<b>Brünig-Hasliberg, Bahnhof</b>	17 08	17 38	18 08	19 08	20 08	21 08	22 08
Brünig-Hasliberg, Waldegg	17 09	17 39	18 09	19 09	20 09	21 09	22 09
Hasliberg Hohfluh, Wetterhorn	17 12	17 42	18 12	19 12	20 12	21 12	22 12
Hasliberg Hohfluh, Post	17 15	17 45	18 15	19 15	20 15	21 15	22 15
Hasliberg Wasserwendi, Twing	17 19	17 49	18 19	19 19	20 19	21 19	22 19
Hasliberg Wasserwendi, Dorf	17 22	17 52	18 22	19 22	20 22	21 22	22 22
Hasliberg Wasserwendi, Twing	17 24	17 54	18 24	19 24	20 24	21 24	22 24
Hasliberg Goldern, Post	17 27	17 57	18 27	19 27	20 27	21 27	22 27
<b>Hasliberg Reuti, Dorf</b>	17 35	18 05	18 35	19 35	20 35	21 35	22 35
Meiringen (Luftseilbahn) an	17 45 	18 15	18 45 	19 45 	20 45 	21 45 	22 47 



















31.158 Hasliberg Reuti - Brünig (Hasliberg-Linie)  

Stand: 4. November 2019



















	102	15802	15804	15806	15808	15810	15812	15814	15816
Meiringen (Luftseilbahn) ab		6 25 	7 08 	7 20 	8 08 	8 38	9 08 	9 38	10 08 
<b>Hasliberg Reuti, Dorf</b>	6 08	6 40	7 20	7 35	8 20	8 50	9 20	9 50	10 20
Hasliberg Goldern, Post	6 12	6 44	7 24	7 38	8 24	8 54	9 24	9 54	10 24
Hasliberg Wasserwendi, Twing	6 14	6 46	7 26		8 26	8 56	9 26	9 56	10 26
Hasliberg Wasserwendi, Dorf	6 18		7 30		8 30	9 00	9 30	10 00	10 30
Hasliberg Wasserwendi, Twing	6 20		7 32		8 32	9 02	9 32	10 02	10 32
Hasliberg Hohfluh, Wetterhorn	6 25	6 51	7 37		8 37	9 07	9 37	10 07	10 37
Brünig-Hasliberg, Waldegg	6 28	6 54	7 40		8 40	9 10	9 40	10 10	10 40
<b>Brünig-Hasliberg, Bahnhof</b>		7 01	7 47		8 47	9 17	9 47	10 17	10 47

31.158 Hasliberg Reuti - Brünig (Hasliberg-Linie)  




























Stand: 4. November 2019

	15818	15820	15822	15826	15828	15830	15832	15834	15836
Meiringen (Luftseilbahn) ab	10 38	11 08	11 08		12 08	13 08	14 08	14 38	15 08
<b>Hasliberg Reuti, Dorf</b>	 10 50	 11 20	 11 20	 11 40	 12 20	 13 20	 14 20	 14 50	 15 20
Hasliberg Goldern, Post	● 10 54	● 11 24	● 11 24	● 11 44	● 12 24	● 13 24	● 14 24	● 14 54	● 15 24
Hasliberg Wasserwendi, Twing	● 10 56	● 11 26	● 11 26	● 11 46	● 12 26	● 13 26	● 14 26	● 14 56	● 15 26
Hasliberg Wasserwendi, Dorf	● 11 00	● 11 30	● 11 30	● 11 50	● 12 30	● 13 30	● 14 30	● 15 00	● 15 30
Hasliberg Wasserwendi, Twing	● 11 02	● 11 32	● 11 32	● 11 52	● 12 32	● 13 32	● 14 32	● 15 02	● 15 32
Hasliberg Hohfluh, Wetterhorn	● 11 07	● 11 37	● 11 37	● 11 57	● 12 37	● 13 37	● 14 37	● 15 07	● 15 37
Brünig-Hasliberg, Waldegg	● 11 10	● 11 40	● 11 40	● 12 00	● 12 40	● 13 40	● 14 40	● 15 10	● 15 40
<b>Brünig-Hasliberg, Bahnhof</b>	 11 17	 11 47	 11 47	 12 07	 12 47	 13 47	 14 47	 15 17	 15 47

	15838	15840	15842	15844	15846	15848	15850	15852	15854
Meiringen (Luftseilbahn) ab	15 38	16 08	16 38	17 08	18 08	19 00	20 00		22 30
<b>Hasliberg Reuti, Dorf</b>	 15 50	 16 20	 16 50	 17 20	 18 20	 19 20	 20 20	 21 35	 22 40
Hasliberg Goldern, Post	● 15 54	● 16 24	● 16 54	● 17 24	● 18 24	● 19 24	● 20 24	● 21 39	● 22 44
Hasliberg Wasserwendi, Twing	● 15 56	● 16 26	● 16 56	● 17 26	● 18 26	● 19 26	● 20 26	● 21 41	● 22 46
Hasliberg Wasserwendi, Dorf	● 16 00	● 16 30	● 17 00	● 17 30	● 18 30	● 19 30	● 20 30	● 21 45	● 22 50
Hasliberg Wasserwendi, Twing	● 16 02	● 16 32	● 17 02	● 17 32	● 18 32	● 19 32	● 20 32	● 21 47	● 22 52
Hasliberg Hohfluh, Wetterhorn	● 16 07	● 16 37	● 17 07	● 17 37	● 18 37	● 19 37	● 20 37	● 21 52	 22 57
Brünig-Hasliberg, Waldegg	● 16 10	● 16 40	● 17 10	● 17 40	● 18 40	● 19 40	● 20 40	● 21 55	
<b>Brünig-Hasliberg, Bahnhof</b>	 16 17	 16 47	 17 17	 17 47	 18 47	 19 47	 20 47	 22 02	

## Zeichenerklärung

③ Mittwoch	  ohne 27.4.–1.5., 26.10.–30.10.	 ⑤ – ⑥ vom 20.12.–28.3. sowie 31.12.–2.1.
⑤ Freitag	 ohne 27.4.–1.5., 26.10.–30.10.	 ③ – ⑥ vom 18.12.–11.4.
⑥ Samstag	  ohne 23.12.–3.1., 2.3.–6.3., 14.4.–24.4., 29.6.–7.8., 21.9.–9.10.	  ohne 27.4.–1.5., 26.10.–30.10.
 Montag–Freitag ohne allg. Feiertage	 vom 21.12.–15.3.	 ohne 10.4.–1.11.
 Samstage, Sonn- und allg. Feiertage	 ⑤ – ⑥ vom 20.12.–11.4.	  vom 10.4.–1.11.
 Montag–Samstag ohne allg. Feiertage		  vom 14.4.–30.10.
 Fahrpläne der Gegenrichtung, bitte weiterblättern	 Abfahrtszeit	 Selbstkontrolle
 Fahrpläne der Gegenrichtung, bitte zurückblättern	 Ankunftszeit	 Bus
 Abfahrtszeit	 Halt nur zum Aussteigen	

Allgemeine Feiertage sind: 1.1., 2.1., Karfreitag, Ostermontag, Auffahrt, Pfingstmontag, 1.8., 25.12., 26.12.

## Minimal benötigte Umsteigezeit

Brünig-Hasliberg, Bahnhof **1 Min**Hasliberg Reuti, Dorf –  
Hasliberg Reuti (Gondelbahn) **3 Min**Hasliberg Reuti (Gondelbahn) –  
Hasliberg Reuti, Dorf **3 Min**

## Bediente Haltestellen

## → Brünig – Hasliberg Reuti

**Brünig:** Bahnhof; Waldegg; Hasliberg Hohfluh, Bodemli  
**Hasliberg Hohfluh:** Wetterhorn; Bären; Post; Dorf;  
 Privatklinik; Weisstannen  
**Hasliberg Wasserwendi:** Twing; Dorf; Twing  
**Hasliberg Goldern:** Gletscherb.; Urseni; Post; Sandhubel  
**Hasliberg Reuti:** Dorf

## ← Hasliberg Reuti – Brünig

**Hasliberg Reuti:** Dorf  
**Hasliberg Goldern:** Sandhubel; Post; Urseni; Gletscherb.  
**Hasliberg Wasserwendi:** Twing; Dorf; Twing  
**Hasliberg Hohfluh:** Weisstannen; Privatklinik; Dorf; Post;  
 Bären; Wetterhorn  
**Brünig:** Hasliberg Hohfluh, Bodemli; Waldegg; Bahnhof

**Barrierefreies Reisen**

↳ Alle Kurse ☎ 0848 100 222

---

**Transportunternehmen**

PostAuto AG  
☎ 0848 100 222  
[www.postauto.ch](http://www.postauto.ch)  
[kundenberatung@postauto.ch](mailto:kundenberatung@postauto.ch)