





2500 Marbach - Marbachegg 

Stand: 27. Januar 2022



① - ⑦ vom 18.12.-20.3.

↑		durchgehend
		08 30 - 17 00
		08 40 - 17 10

2500 Marbachegg - Marbach 

Stand: 27. Januar 2022










① - ⑦ vom 18.12.-20.3.

↓		durchgehend
		08 30 - 17 00
		08 40 - 17 10

2500 Marbach - Marbachegg 

Stand: 27. Januar 2022










① - ⑦ vom 7.5.-23.10.

↑		durchgehend			durchgehend
		08 00 - 08 29 			08 30 - 17 30
		08 10 - 08 39 			08 40 - 17 40



2500 Marbachegg - Marbach 

Stand: 27. Januar 2022





① - ⑦ vom 7.5.-23.10.




↓		durchgehend			durchgehend
		08 00 - 08 29 			08 30 - 17 30
		08 10 - 08 39 			08 40 - 17 40

Zeichenerklärung

 ⑦ vom 29.5.-23.10. Vom 9.-27.5. an ① - ③, ⑤ Betrieb nur bei schönem Wetter. Infos am Vorabend auf marbachegg.ch oder ☎ 034 493 36 37



- ① Montag
- ⑦ Sonntag
- ↑ Bergfahrt
- ↓ Talfahrt

-  Ankunftszeit
-  Abfahrtszeit
-  Takt
-  Bus

-  Kabinenbahn
-  Gondelbahn
-  Rollstuhlgängig

Allgemeine Feiertage sind: 25.12., 26.12., 1.1., 2.1., Karfreitag, Ostermontag, Auffahrt, Pfingstmontag, 1.8.

Umsteigezeit Seilbahn zur nächsten Haltestelle

Marbach (Talstation)  -
Marbachegg, Talstation  2 Min

Bemerkungen

 Rollstuhlgängig

L 1980 m, H 588 m, F 10 Min

Bei schlechter Witterung kann der Betrieb eingeschränkt werden

Transportunternehmen

Marbach-Marbachegg

LMM, Marbach

Autom. Auskunftsdienst: ☎ 034 493 36 37

☎ 034 493 33 88

www.marbachegg.ch