






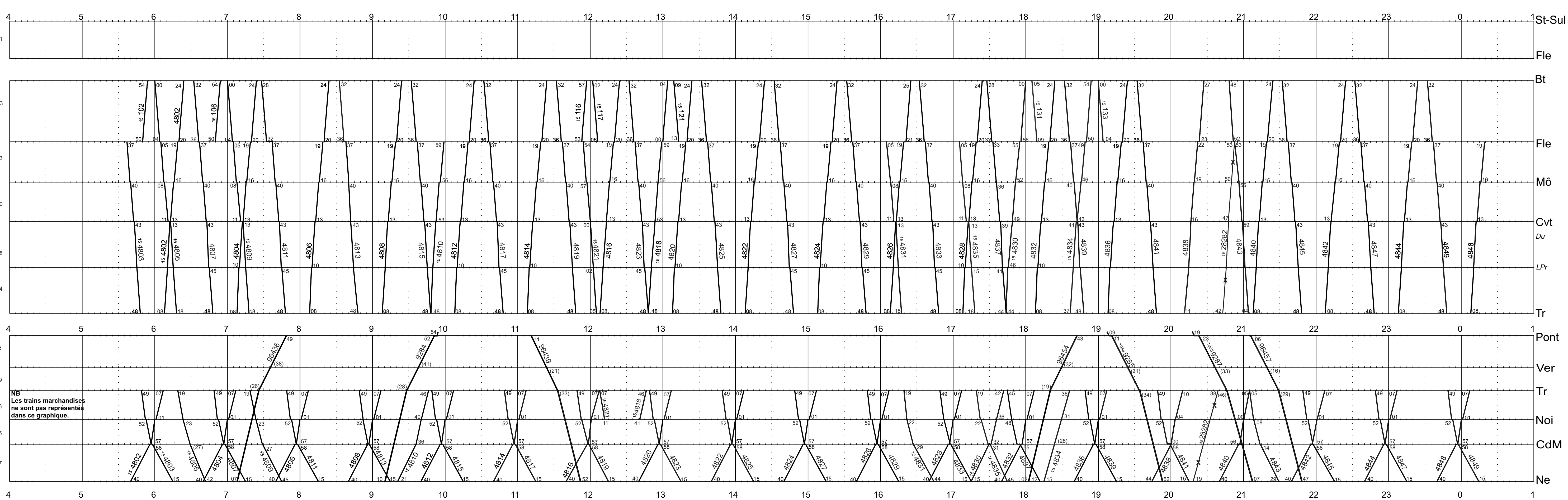
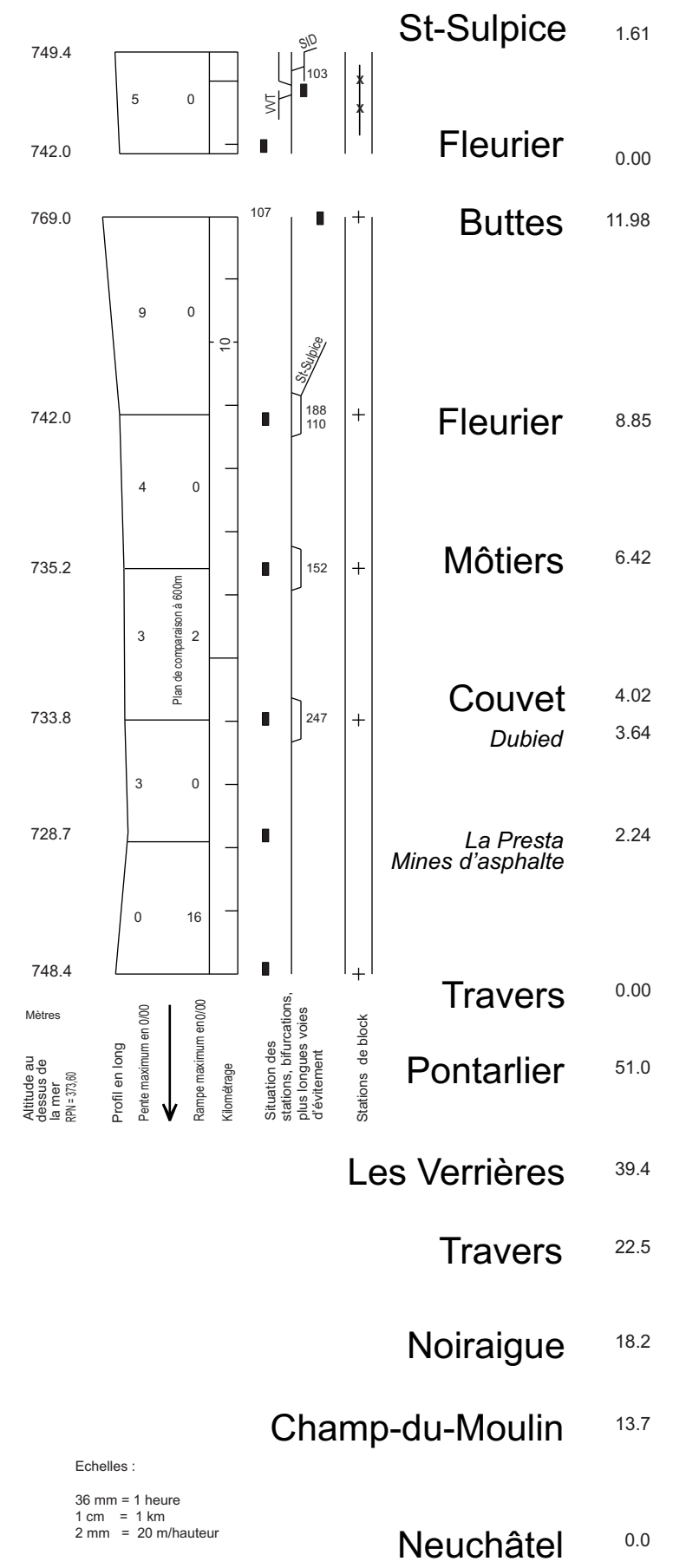
Cadre 221

-  Train direct
-  Train régional
-  Train de marchandises
-  Train de service
-  Train facultatif

Explications des signes

Fêtes générales (assimilées aux dimanches):
 1er et 2 janvier, Vendredi Saint, Lundi de Pâques,
 Ascension, Lundi de Pentecôte, 1er août,
 25 et 26 décembre
F Train facultatif

15 Lu -ve, **sauf** fêtes générales
1054 Ve, **ainsi que** 1^{er} juin, 13 juillet, 10 nov **sauf** 11 nov
1058 Sa - **je ainsi que** 11 nov **sauf** 1^{er} juin, 13 juil, 10 nov



Métrés
 Profil en long
 Pente maximum en ‰
 Montée
 Situation des stations, plus longues voies d'attente
 Stations de bloc
 Echelles:
 36 mm = 1 heure
 1 cm = 1 km
 2 mm = 20 m hauteur